



Широкий диапазон применения
Использование в конструкциях со стеклянными или зеркальными фасадами и в витринах

Высочайшее удобство движения
Расширение ассортимента петель CLIP top с BLUMOTION для стеклянных витрин или с TIP-ON для выступающих зеркальных и стеклянных фасадов

Совершенный рисунок фасадов
Удобная регулировка в трех плоскостях: по высоте, ширине и глубине

Удобная установка
Испытанный механизм CLIP для установки и снятия двери с корпуса без инструмента

Сохраняем за собой право на технические изменения.
Авторские права на все содержание принадлежат фирме Blum.
Напечатано в Австрии · DNR: 296.201.7 · FO-022/2 RU-AL/11.13-1 LIGHTHOUSE.de



Julius Blum GmbH
Beschlägefabrik
6973 Höchst, Austria
Tel.: +43 5578 705-0
Fax: +43 5578 705-44
E-Mail: info@blum.com
www.blum.com

Ответная планка CRISTALLO

для наклеивания



www.blum.com



Разнообразие вариантов применения

В дополнение к имеющимся конструкциям с использованием петли CRISTALLO новая ответная планка позволяет изготавливать стеклянные витрины, а также шкафы с выступающими стеклянными и зеркальными фасадами. Новая ответная планка CRISTALLO в сочетании с нашими петлями CLIP top обеспечивает удобную сборку и проверенное качество Вашей мебели.



Стекланные витрины

Новая ответная планка CRISTALLO открывает дополнительные возможности при изготовлении мебели для магазинов, музеев и жилых помещений. Поскольку ответная планка и пластина наклеиваются на корпус или фасад, отпадает необходимость сверлить стекло.

Информация для заказа

CLIP top		
	С пружиной	79C450BT
	Без пружины	78C450BT
	Стекло / зеркало	
	Пластина	78C4568
	Стекло / зеркало	
	Ответная планка CRISTALLO	175M4C20
BLUMOTION для дверей		
	BLUMOTION на плечо петли	973A9000
Заглушка (плечо петли)		
	Без надписи	70.1563
	Трафаретная печать	70.1563.BL

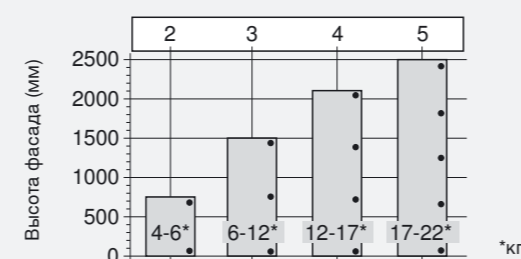
Монтаж



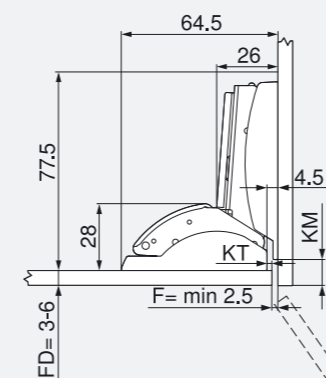
Демонтаж



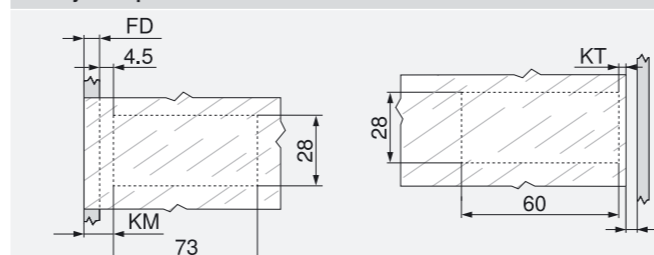
Рекомендованное количество петель



Установочный чертеж



Отступ от края



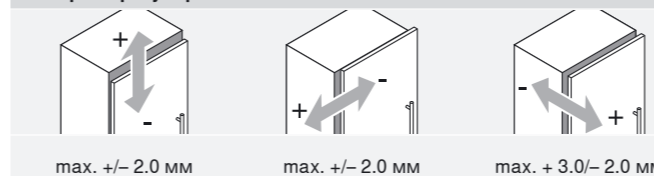
FD = Толщина фасада
KM = Отступ от края для отв.планки

KT = Отступ от края для пластины
F = Зазор

KM = FD + 4,5 мм

KT = 4,5 мм - F

3-мерная регулировка



Правовая информация

При квалифицированном использовании на стеклянных или зеркальных поверхностях фурнитура Blum отвечает всем требованиям, касающимся прочности соединения. Это проверяется испытаниями нашей фирмой и независимыми экспертами. Просим Вас учесть, что фирма Blum не несет ответственности за использованный клей и методы наклеивания и, соответственно, не может отвечать на связанные с этим претензии. Наклеивание рекомендуется доверить опытному специалисту.



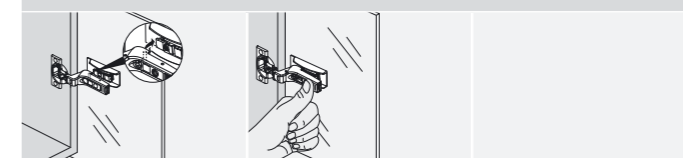
Стекланные или зеркальные шкафы для ванной

Ответная планка CRISTALLO для наклеивания позволяет создавать конструкции зеркальных и стеклянных шкафов с выступающими фасадами для ванных комнат. Петля при этом перевернута: ответная планка клеится к стеклянному или зеркальному фасаду, а отверстие под чашку петли высверливается на деревянном корпусе.

Информация для заказа

CLIP top BLUMOTION / CLIP top		
	Петля для профильных дверей	
	CLIP top BLUMOTION (крепление INSERTA)	71B9790
	CLIP top BLUMOTION (на саморезы)	71B9750
	CLIP top без пружины (на саморезы)	70T9750.TL
	Стекло / зеркало	
	Ответная планка CRISTALLO	175M4C20
Заглушка (плечо петли)		
	Без надписи	70.1663
Заглушка для чашки петли		
	CLIP top BLUMOTION	70T3504
	CLIP top	70T1504
TIP-ON для дверей		
	Стандартный вариант	955.1004
	Длинный вариант	955A1004

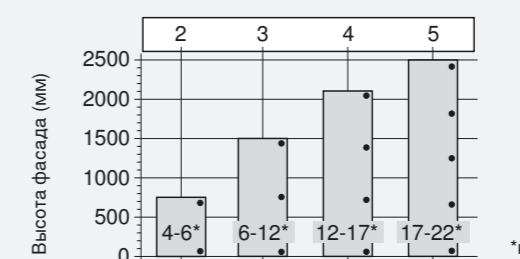
Монтаж



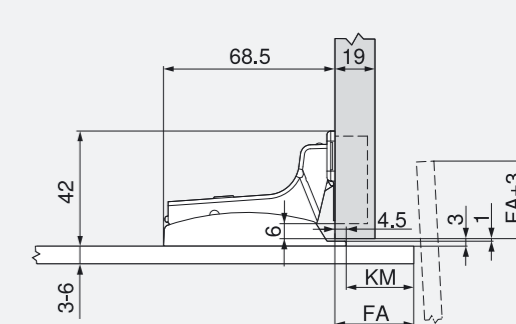
Демонтаж



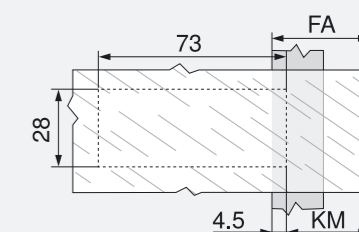
Рекомендованное количество петель



Установочный чертеж



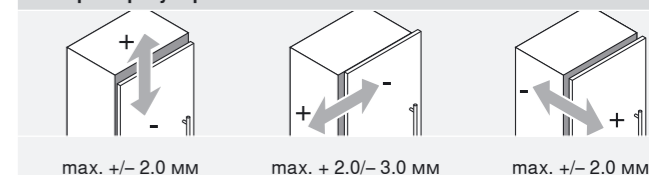
Отступ от края



FA = Наложение фасада = max. 70 мм
KM = Отступ от края для отв.планки

KM = FA - 4,5 мм

3-мерная регулировка



Правовая информация

При квалифицированном использовании на стеклянных или зеркальных поверхностях фурнитура Blum отвечает всем требованиям, касающимся прочности соединения. Это проверяется испытаниями нашей фирмой и независимыми экспертами. Просим Вас учесть, что фирма Blum не несет ответственности за использованный клей и методы наклеивания и, соответственно, не может отвечать на связанные с этим претензии. Наклеивание рекомендуется доверить опытному специалисту.

* Мы рекомендуем использовать данное решение только в верхнем шкафу в связи с небольшой допустимой нагрузкой на чашку.